

Jamar / PRODUCTOS ARMABLES

Closets / centros de entretenimiento / escritorios / bibliotecas.

MANUAL DE USO & CUIDADO DE TUS MUEBLES



DESPREOCÚPATE Y SÉ FELIZ

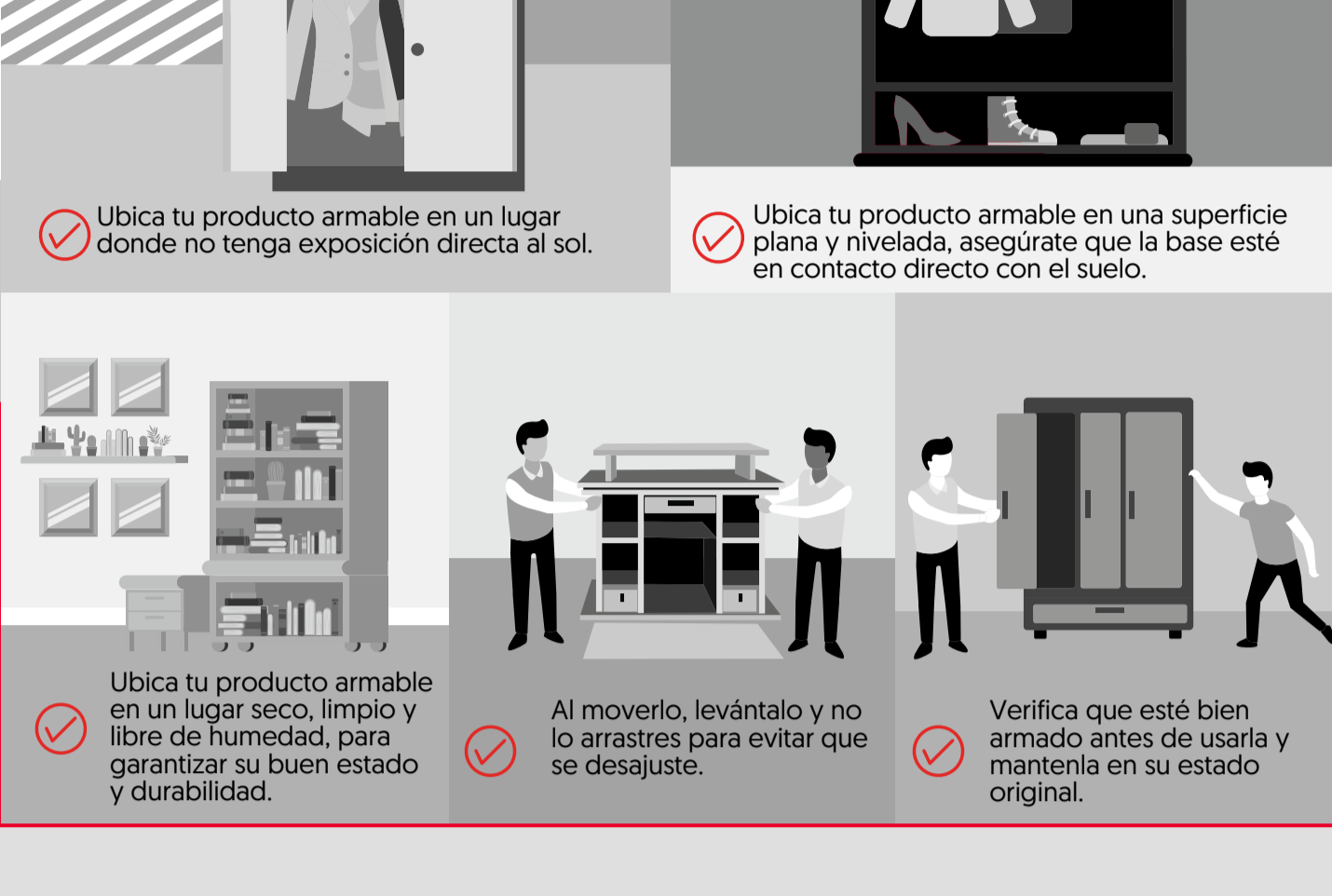
Bienvenidos a Jamar®

Ya eres parte de nuestra familia de clientes Jamar

Esta guía te enseñará cómo usar y cuidar tu nuevo mueble.

Para que lo disfrutes por largo tiempo, sigue estos consejos.

¿Cómo usar tus productos armables Jamar®?



Ubica tu producto armable en un lugar donde no tenga exposición directa al sol.

Ubica tu producto armable en una superficie plana y nivelada, asegúrate que la base esté en contacto directo con el suelo.

Ubica tu producto armable en un lugar seco, limpio y libre de humedad, para garantizar su buen estado y durabilidad.

Al moverlo, levántalo y no lo arrastres para evitar que se desajuste.

Verifica que esté bien armado antes de usarla y mantenla en su estado original.

Cuida tus productos armables Jamar®

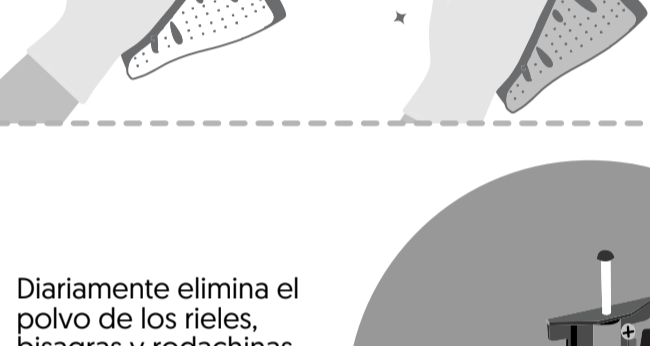


CÓMO LIMPIAR TUS PRODUCTOS ARMABLES MADERA INDUSTRIALIZADA

Limpieza regular: Diariamente limpia tu comedor con un paño de microfibra en seco para evitar que se acumule el polvo o residuos que puedan afectar el brillo de tu producto.

Uso del paño: Usa paños de colores neutros, como blancos, grises o tonalidades crema.

Evita el uso de paños de colores intensos que puedan transferir tintes a la superficie.



Limpieza en caso de manchas:

En caso de manchas o derrames, retira la humedad con un paño de microfibra. Luego, humedece ligeramente un paño con agua y alcohol y frótalo sobre el área afectada suavemente.

La mezcla debe ser en igual cantidad, es decir, la cantidad de agua debe ser la misma que la del alcohol.



Diariamente elimina el polvo de los rieles, bisagras y rodachinas con un paño seco para garantizar su funcionalidad.



Aplica el aceite lubricante WD-40 cada tres meses en bisagras, rieles y rodachinas para asegurar su buen funcionamiento y eliminación de ruidos. También puedes utilizar aceite 3 en 1 para hacer este procedimiento.

ESPEJOS

Limpieza regular: Diariamente limpia espejo con un paño de microfibra en seco que no deje pelusas.



No utilices papel periódico para limpiar o brillar. Esto puede rayar el vidrio.

TIPS para durabilidad de tu comedor

No debes utilizar solventes abrasivos como thinner, acetona o Varsol, pueden causar un daño permanente en tu mueble.

No utilices esponjillas o cepillos de cerdas gruesas para limpiar, pueden maltratar tu mueble.

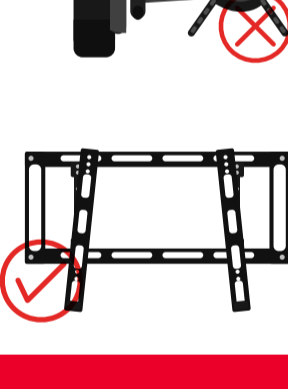


SOPORTE CENTROS DE ENTRETENIMIENTO

Los paneles y centros de entretenimiento deben ser utilizados de manera fija.

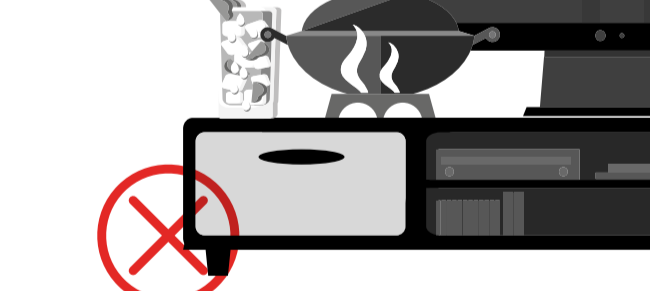
No se recomienda que los soportes sean escualizables o extensibles dado que, la presión que hace este tipo de soporte sobre el panel, podría dañar la superficie donde está montado.

Los soportes escualizables o extensibles, se recomiendan en paredes de cemento o concreto (No pared de drywall) y su instalación es recomendable con uso de pernos extensibles y no con chazos tradicionales.



PROTECCIÓN

Protege tu mueble del calor y la humedad, ya que puedan afectar la superficie. Utiliza elementos de protección como individuales, manteles y portavasos



Mantén alejados objetos filosos como tijeras, llaves o chuchillos. Estos pueden causar cortes o rayones.



Protege tus telas y maderas del contacto con periódicos y revistas. La tinta puede transferirse y causar manchas.



Abre y cierra las puertas y gavetas cuidadosamente para evitar dañar su estructura.

Deja un espacio de 3 cm entre la pared y tus productos armables para que la humedad no afecte el producto.



Utiliza absorbentes dentro de los roperos para prevenir mal olor de la humedad.



Evita que el trapero húmedo entre en contacto con tus muebles, ya que la humedad puede dañarlos.



Pesos: Para conocer el peso máximo recomendado, consulte el manual de armado correspondiente a su modelo de producto.




Evita sobrecargar las gavetas y compartimentos de tu producto armable para no forzar su cierre.



No uses tus gavetas como escalera.



No permitas que los niños se cuelguen de las puertas.

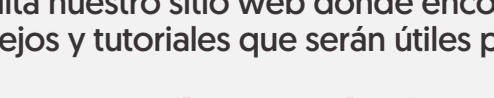


¿Quieres conocer más tips para el cuidado de tus muebles?



Consulta nuestro sitio web donde encontrarás consejos y tutoriales que serán útiles para ti.

www.jamar.com/pages/cuidado-muebles



@mueblesjamar